

- Каси
- Первази
- Цокли

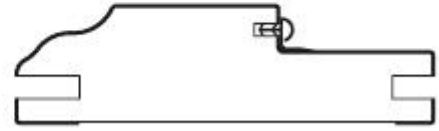
	<p>Класическа каса</p> <p>○ CE</p> <p>Дължина на един профил на каса 2,20/2,40 м Дебелина 30 мм</p> 
	<p>Класическа каса с уплътнение</p> <p>○ CE</p> <p>Дължина на един профил на каса 2,20/2,40 м Дебелина 30 мм</p> 
	<p>Плаваща класическа каса</p> <p>○ CE SITEC</p> <p>Дължина на един профил на каса 2,20/2,40 м Дебелина 30 мм</p> 



Плаваща класическа каса с уплътнение

● **CE SITEC**

Дължина на един профил на каса 2,20/2,40 м
Дебелина 30 мм



Права каса

● **CR**

Дължина на един профил на каса 2,20/2,40 м
Дебелина 30 мм



Права каса с уплътнение

● **CR**

Дължина на един профил на каса 2,20/2,40 м
Дебелина 30 мм



Плаваща права каса

● **CR SITEC**

Дължина на един профил на каса 2,20/2,40 м
Дебелина 30 мм

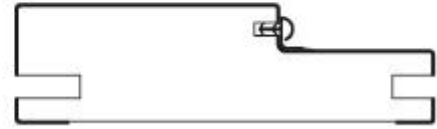




Плаваща права каса с уплътнение

- **CR SITEC**

Дължина на един профил на каса 2,20/2,40 м
Дебелина 30 мм



Прави первази

- **ТР с размери ширина x дебелина – 70x10;70x12;70x15**



- **ТР с размери ширина x дебелина – 80x10; 80x12;80x15**



- **ТР с размери ширина x дебелина – 90x10; 90x12;90x15**



Дължина на един профил на перваз
2.20/2.40 м



Обли первази

- TR с размери ширина x дебелина – 70x15 мм




- TR с размери ширина x дебелина – 80x15 мм



- TR с размери ширина x дебелина – 90x15 мм



Дължина на един профил на перваз
2,20/2,40 м



Прави первази на 90° /италиански монтаж/

- TR комбинация между по-тънък прав перваз с размери 70x10 мм и по-дебел прав перваз с размери 70x12 мм или 70x15 мм

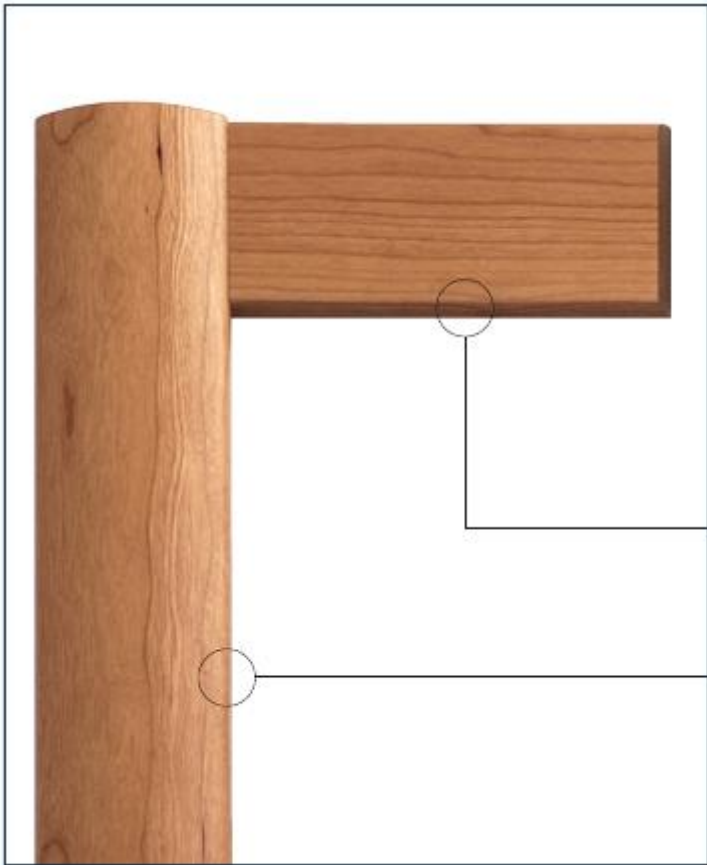
Дължина на един профил на перваз
2,20/2,40 м



TR 70x10 мм




TR 70x12 мм или
TR 70x15 мм



**Прав и объл перваз на 90°
/италиански монтаж/**

- **TP+TR комбинация** между прав перваз с размери 70x10 мм и объл перваз с размери 70x15 мм

Дължина на един профил на перваз
2,20/2,40 м



TP 70x10 мм




TR 70x15 мм



Класически первази

- **В** с размери ширина x дебелина – 70x10 мм

Дължина на един профил на перваз
2,20/2,40 м






Класически первази

- С с размери ширина x дебелина – 70x10 мм; 70x12 мм; 90x12 мм

Дължина на един профил на перваз 2.20/2.40 м



Класически первази

- А с размери ширина x дебелина – 70x12 мм; 90x12 мм

Дължина на един профил на перваз 2.20/2.40 м





Плаващи класически первази

- **L- А** с размери ширина x дебелина –70x12 мм; 90x12 мм

Дължина на един профил на перваз 2.20/2.40 м



- **L- В** с размери ширина x дебелина –70x12 мм; 90x12 мм


Дължина на един профил на перваз 2.20/2.40 м



Плаващи прави первази

- **LTP- А** с размери ширина x дебелина –70x10; 70x12; 70x15; 80x10; 80x12; 80x15; 90x10; 90x12; 90x15 мм

Дължина на един профил на перваз 2.20/2.40 м



- **LTP- В** с размери ширина x дебелина –70x10; 70x12; 70x15; 80x10; 80x12; 80x15; 90x10; 90x12; 90x15 мм

Дължина на един профил на перваз 2.20/2.40 м





Плаващи обли первази


LTR- А с размери ширина
х дебелина –70х15; 80х15;
90х15 мм

Дължина на един профил на перваз
2,20/2,40 м

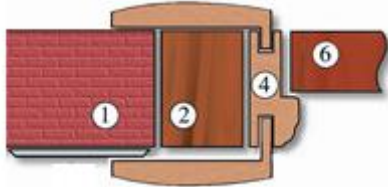


LTR- В с размери ширина
х дебелина –70х15; 80х15;
90х15 мм

Дължина на един профил на перваз
2,20/2,40 м



*Начин на приложение на плаващите каси и первази:



1-Стена;

2-Черна каса – използвана при монтирането на вратата по специална испанска технология. Фиксира се за стената и се поставя под истинската фурниривана каса на вратата, с цел по-голяма устойчивост и стабилност на извършения монтаж;

4-Плаваща каса заедно с первазите;

6-Врата




Плаващата каса позволява да се обират разлики до 2 см между дебелината на стената и касата на вратата.




Цокли

- **RF** с размери ширина x дебелина –70x15 мм



RDF с размери ширина x дебелина –70x15 мм




Дължина на един профил на цокъл
2.50 м




Цокли

- **RF** с размери ширина x дебелина –90x15 мм



RDF с размери ширина x дебелина –90x15 мм



Дължина на един профил на цокъл
2.50 м